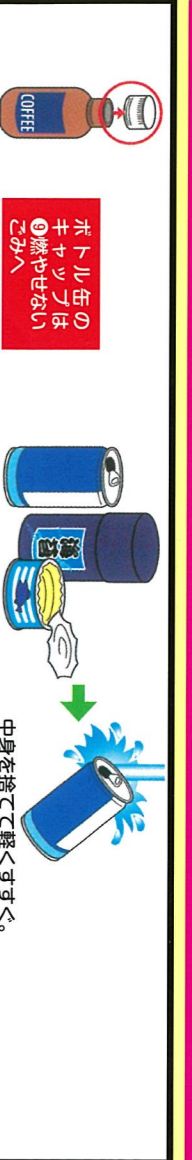


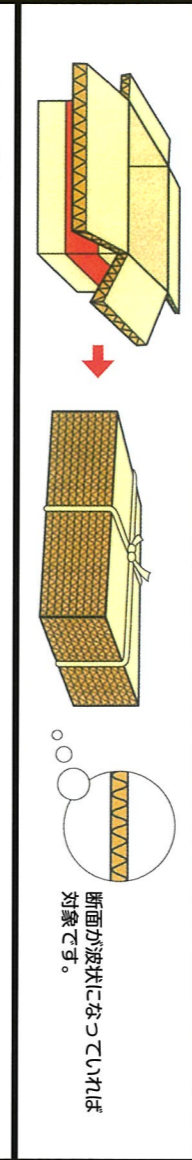
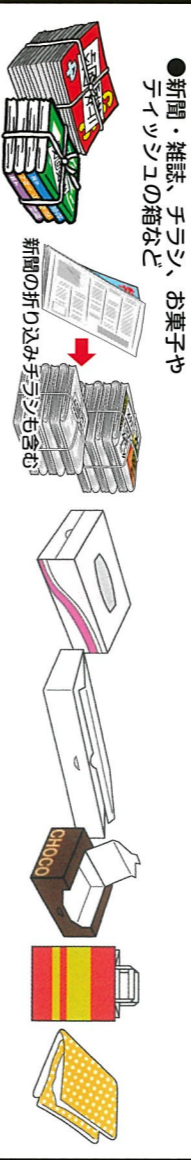
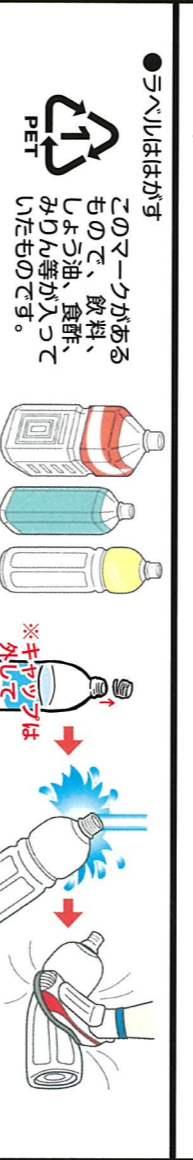

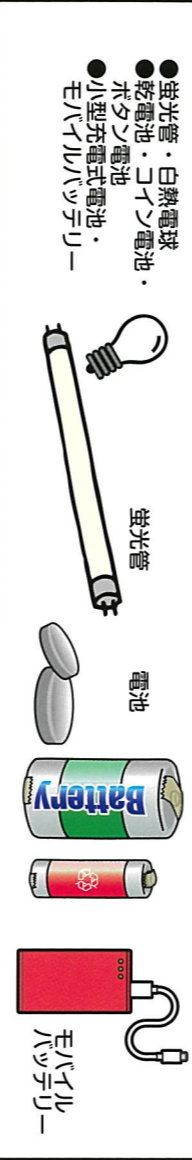




<p>① <b>かん</b></p>	 <p>●ホトル缶のキヤツプは燃やせないごみへ</p> <p>●中身を捨てて軽くすく。</p>	<p>■軽くすいでください。</p> <p>■アルミ・スチールなどに分ける必要はありません。</p> <p>■ホトル缶のキヤツプ、切り離れた缶詰のふたは「燃やせないごみ」へ</p>
<p>② <b>びん</b></p>	 <p>●食品・飲み物・化粧品のごみに限りません</p> <p>●キヤツプは外して中身を捨て、軽くすく。化粧品のびんは乳瓶(ガラス製)燃やせないごみへ</p>	<p>■軽くすいでください。</p> <p>■キヤツプは、プラスチック製は「燃やせるごみ」、金属製は「燃やせないごみ」へ</p> <p>■食品・飲み物・化粧品のびんに限ります。</p>
<p>③ <b>紙パック</b></p>	 <p>●牛乳等のパック</p> <p>●このマークが目印です。</p>	<p>■洗って、切り開き、乾かしてください。中身が白色のものに限りません。</p> <p>■中が銀色のものは「燃やせるごみ」へ</p>
<p>④ <b>ダンボール</b></p>	 <p>●このマークが目印です。</p> <p>●断面が波状になっていれば別袋です。</p>	<p>■紙ひもで、十字に縛ってください。</p>
<p>⑤ <b>新聞・雑がみ</b></p>	 <p>●新聞・雑誌、チラシ、お菓子やティッシュの箱など</p> <p>●新聞の折り込みチラシも含む</p>	<p>■新聞・雑誌などはそれぞれ紙ひもで縛ってください。</p> <p>■小さなものはまとめて紙袋へ入れる。</p>
<p>⑥ <b>ペットボトル</b></p>	 <p>●ラベルはがす</p> <p>●このマークがあるもので、飲料、しょう油、食酢、みりん等が入ったものです。</p> <p>●キヤツプは外して</p>	<p>■キヤツプは「燃やせるごみ」へ</p> <p>■キヤツプを取って軽くすすぎ、できるだけ潰してください。</p> <p>■ラベルは必ず、はがしてください。</p>
<p>⑦ <b>危険ごみ</b></p>	 <p>●スプレー缶・ライター・ガス缶</p> <p>●穴を開ける必要はありません</p> <p>●使い切ってください！</p>	<p>■中身は使い切ってください。</p> <p>■穴はあけないでください。</p>
<p>⑧ <b>有害ごみ</b></p>	 <p>●蛍光管・白熱電球</p> <p>●乾電池・コイン電池</p> <p>●ホタテ電池</p> <p>●小型充電式電池</p> <p>●モバイルバッテリー</p>	<p>■蛍光管類はケースなどに入れて、こわれないようにしてください。</p> <p>■電池は、「+」と「-」にテープをはって絶縁してください。</p> <p>■LED電球や割れた蛍光管は「燃やせないごみ」に出してください。</p>
<p>⑨ <b>燃やせるごみ</b></p> <p>毎週火・金曜日</p>		
<p>⑩ <b>燃やせないごみ</b></p>	 <p>●プラスチック・ゴム素材でできた製品 (45cm未満のもの)</p> <p>●布・皮製品</p> <p>●木材・紙製品</p> <p>●木の枝は長さ60cm未満、太さ10cm未満に切ってください。</p> <p>●紙おむつは汚物を取り除いてください。</p> <p>●(水をよく切って) 燃やせるごみへ</p>	<p>■長さ45cm以上のものは、「大型ごみ」です。</p> <p>■木の枝は、長さ60cm未満・太さ10cm未満・1束30cm以下で出してください。</p> <p>■食用油は凝固剤で固めるか、布などに含ませてください。</p> <p>■白色トイレットペーパーなどで回収を行っておりません。</p>
<p>⑪ <b>大型ごみ</b></p>	 <p>●金属製品</p> <p>●燃やせない素材を含む製品</p> <p>●せともの・ガラス製品</p> <p>●45cm以上のもの</p> <p>●灯油を抜いて</p>	<p>■レンガ・ブロック・石などは収集しません。</p> <p>■自転車は、「ごみ」と表示してください。</p> <p>■長さが45cm以上のもの。</p> <p>■電池ははすしてください。</p>

**ごみの不法投棄は法律で禁じられています。絶対やめましょう。**

**家電リサイクル対象品目**

●購入した販売店か、製品を新しく買った販売店へ引き取りを依頼してください。  
(リサイクル料金と運搬料が必要です。)



**処理が困難なごみ**

●販売店へ引き取ってもらってください。



**事業活動に伴って出るごみ**

●会社、商店、飲食店などから出るごみや、農作物の残は、事業系廃棄物になりますので、自ら処理施設へ搬入するか、許可業者へ依頼してください。

**一般家庭から大量に出るごみ**

●引っ越しなどにより大量にごみが出る場合は、村では収集しません。自ら処理施設へ搬入するか、許可業者へ依頼してください。

\*再利用できる家具・電化製品はリサイクルショップなどを活用しましょう。

**お問い合わせ**

**西目屋村役場 住民課**

☎85-2803